










Fonctions (étoile)


	Prise d'appel (Call pick-up) ◦ Composez ** + Numéro du poste pour prendre l'appel entrant à ce poste à partir du poste où vous vous trouvez. Cette fonction peut être bloquée sur les postes désirés. Une notification est envoyée à l'utilisateur du poste de la prise d'appel.
	Messages guides ◦ Composez *28 pour accéder à la gestion assistée des messages guides des menus d'accueil interactifs de votre réception téléphonique automatisée.
	Annulation des renvois ◦ Composez *30 pour annuler tous vos renvois et recevoir vos appels selon les règles établies par défaut.
	Activation du NPD ◦ Composez *38 pour activer la fonction Ne Pas Dérangez sur l'appareil où vous composez la fonction.
	Accès à l'annuaire corporatif ◦ Composez *41 pour accéder à l'annuaire de votre organisation et communiquer avec une des personnes qui y sont inscrites en composant les premières lettres de son nom à l'aide du pavé numérique de votre appareil téléphonique.
	Annulation du NPD ◦ Composez *48 pour annuler la fonction Ne Pas Dérangez sur l'appareil où vous composez la fonction et recevoir vos appels selon les règles établies par défaut.
	Interphone unidirectionnel ◦ À partir d'un poste téléphonique autorisé, composez *51 suivi du numéro du poste individuel ou de groupe désiré pour aussitôt activer le mode « mains libres » sur le ou les téléphones IP compatibles correspondants et communiquer aussitôt votre message aux destinataires qui n'ont pas à décrocher leur combiné. Cette fonction s'avère utile par exemple, pour faire un appel à tous, une annonce ou un rappel destiné à un groupe de personnes en particulier.
	Interphone bidirectionnel ◦ À partir d'un poste téléphonique autorisé, composez *52 suivi du numéro du poste individuel ou de groupe désiré pour aussitôt activer le mode « mains libres » sur le ou les téléphones IP compatibles correspondants et engager la conversation avec le ou les destinataires qui n'ont pas à décrocher leur combiné. Cette fonction s'avère utile par exemple, pour communiquer avec une personne tenue à l'écart du téléphone ou encore pour vérifier périodiquement l'état d'une personne à risque (<i>mobilité réduite, perte d'autonomie, santé précaire, etc.</i>).
	Dépisteur ◦ Composez *57 après un appel où vous avez éprouvé un problème et qui doit être repéré par la suite par exemple par un agent du service technique (<i>problème technique</i>), un service de police (<i>problème de sécurité publique</i>) ou autre. Suivez ensuite les instructions. [Call Trace]




Blocage de l'afficheur pour l'appel en cours ◦ Composez *67 suivi du numéro de téléphone à joindre pour effectuer un appel anonyme et bloquer l'affichage de vos nom et numéro de téléphone alors remplacés par les mentions « inconnu » ou « confidentiel » sur les appareils compatibles de vos destinataires.




Rappel du dernier appel manqué ◦ Composez *69 pour connaître le numéro du dernier appel manqué sur l'appareil téléphonique. Le système vous dicte d'abord le numéro de téléphone puis établit aussitôt la communication.



Conférence à cinq ◦ Composez #7 pendant la conversation avec chacun des interlocuteurs avec qui vous désirez être en conférence puis composez *71 pour vous joindre à eux. La conférence prend fin lorsque vous raccrochez.



Renvoi d'appel ◦ Composez *72 pour sélectionner et activer un des renvois d'appel que vous avez préalablement définis via votre console Web (ex : *au travail, en déplacement, en vacances, etc.*). Vos appels entrants sont alors acheminés vers le ou les poste(s) téléphonique(s) et numéro(s) de téléphone ainsi déterminé(s) (*téléphone cellulaire, téléavertisseurs et autres inclus*).



Filtrage des appels anonymes ◦ Composez *77 pour filtrer (bloquer) tous les appels entrants anonymes « inconnu » ou « confidentiel ».




Activation d'un Menu Composante ◦ Composez *78 pour activer un menu composante.



Annulation d'un Menu Composante ◦ Composez *79 pour annuler un menu composante.



Déblocage de l'afficheur pour l'appel en cours ◦ Composez *82 suivi du numéro de téléphone à joindre pour afficher alors vos nom et numéro de téléphone lorsque leur affichage est bloqué pour tous vos appels.



Désactivation du filtrage des appels anonymes ◦ Composez *87 pour désactiver la fonction de filtrage (bloquer) des appels entrants anonymes « inconnu » ou « confidentiel ».



Accès à votre boîte vocale ◦ Composer *97 sur une des appareils téléphoniques de votre système téléphonique pour accéder directement à la boîte vocale principale qui lui est assignée. Suivez ensuite les instructions pour utiliser les diverses fonctions à votre disposition.



Accès à la messagerie vocale ◦ Composez *98 à partir de n'importe quel appareil téléphonique de votre système téléphonique pour accéder à la boîte vocale de votre choix. Suivez ensuite les instructions pour sélectionner la boîte vocale désirée et utiliser les diverses fonctions à votre disposition. Si vous téléphonez avec un appareil externe, composez « * » après la tonalité d'enregistrement de votre boîte vocale puis suivez les instructions.

Fonctions de l'afficheur :

**67: Blocage pour l'appel en cours seulement*

**82: Débloccage pour l'appel en cours seulement*